

## Camas Bajas

—Cama Baja 60 toneladas—  
Suspensión Mecánica Cola de Castor



—Cama Baja 100 toneladas— Suspensión Neumática



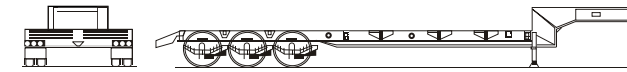
—Cama Baja 85 toneladas—  
con Rejilla para sub estación móvil



rejilla

## Dimensiones Generales

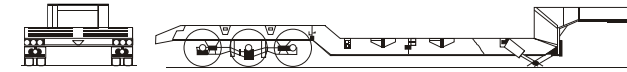
\* Cama Baja 60 toneladas Suspensión Muelles Cola de Castor



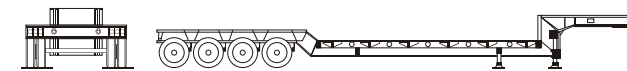
\* Cama Baja 105 toneladas con Rejilla y Jeep Dolly



\* Cama Baja 60 toneladas Cuello Desmontable



\* Cama Baja 100 toneladas Suspensión Neumática



\* LAS MEDIDAS PUEDEN VARIAR DE ACUERDO A SUS ESPECIFICACIONES  
Compañía Nacional de Carrocerías y Remolques SA de CV  
OFICINA Homero no. 538-301 Cal. Palanco CP 11550 México DF. Tel. 5250 0788 Fax 5250 9525 ext. 108  
PLANTA Prolongación Allende no. 8 Facc. Rancho San Luis, Bo. Santiaguito Tultitlán, Estado de México Telfax 5888 4657



Semi-Remolques  
Cama Baja



Cama Baja Suspensión Neumática Doble Transición Capacidad 100,000 kg

Equipos de la mejor calidad  
A SU SERVICIO!